

Опросный лист на защитные гильзы

| | |
|----------|--------|
| Компания | Дата |
| Фамилия | Тел. |
| Отдел | Факс |
| Адрес | E-mail |

Условия эксплуатации

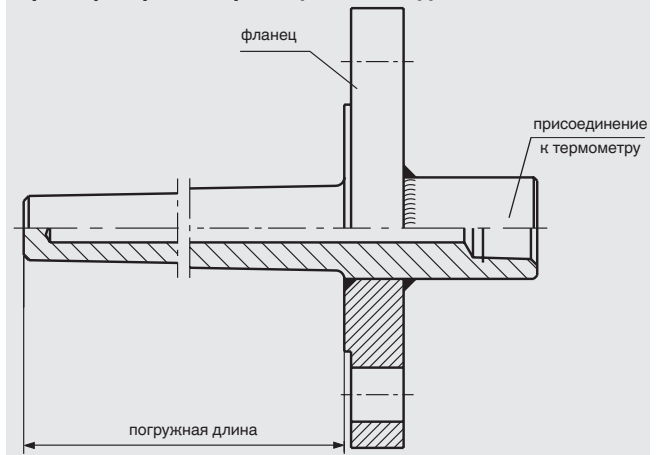
| | | | |
|---------------------------------------|-----------------------------------|------------------------------|------------------------------|
| Измеряемая среда: | <input type="checkbox"/> жидкость | <input type="checkbox"/> газ | <input type="checkbox"/> пар |
| Плотность среды (кг/м ³): | Расход (м/с): | | |
| Макс. рабочая температура (°C): | Макс. рабочее давление (бар): | | |

Детальная информация о гильзе

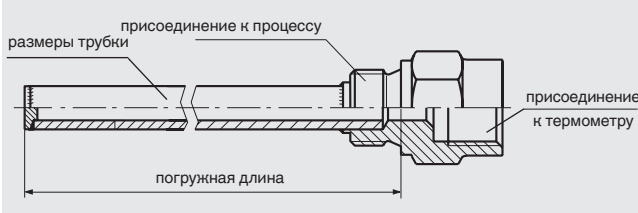
| | |
|---|-----------|
| Точка измерения / Тег | Подробно: |
| Модель / версия | |
| <input type="checkbox"/> цельноточеная | Подробно: |
| <input type="checkbox"/> составная | Подробно: |
| Материал гильзы | Подробно: |
| Присоединение к термометру | |
| <input type="checkbox"/> внутр. резьба | Подробно: |
| <input type="checkbox"/> наружн. резьба | Подробно: |
| Технологическое присоединение | |
| <input type="checkbox"/> фланцевое соединение | Подробно: |
| <input type="checkbox"/> резьбовое соединение | Подробно: |
| <input type="checkbox"/> сварное соединение | Подробно: |

| | |
|-------------------|-----------|
| Диаметр отверстия | Подробно: |
| Погружная длина | Подробно: |
| Длина гильзы | Подробно: |
| Суммарная длина | Подробно: |

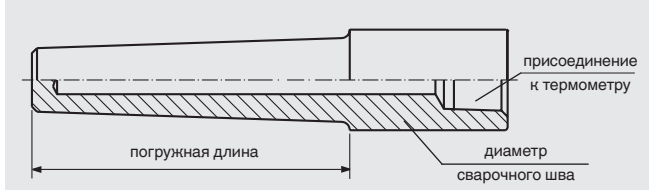
Пример версии с фланцевым соединением



Пример версии с резьбовым соединением




Пример версии со сварным соединением



Оптимальный выбор и расчет возможны только в случае заполненного опросного листа. Пожалуйста, удалите, если неприменимо.

Место для Вашего эскиза



Примечания

